


РЕКОМЕНДАЦИИ ДЛЯ ДЕТЕЙ ПРИ ПОЕЗДКЕ НА АВТОМОБИЛЕ

(профилактическая беседа с детьми)

ЧТО ТАКОЕ СИСТЕМА ПАССИВНОЙ БЕЗОПАСНОСТИ АВТОМОБИЛЯ ?



Что такое правила?



**Везде и всюду правила, их надо знать всегда:
Без них не выйдут в плаванье из гавани суда.
Выходят в рейс по правилам полярник и пилот.
Свои имеют правила шофер и пешеход.
Как таблицу умножения, как урок,
Помни правила движения назубок!
По городу, по улице не ходят просто так:
Когда не знаешь правила, легко попасть впросак.
Всё время будь внимательным и помни наперед:
Свои имеют правила шофер и пешеход!**


ВЫ УЖЕ ЗНАЕТЕ ПРАВИЛА ДЛЯ ПЕШЕХОДОВ ?



ДОРОЖНЫЕ ЗНАКИ ДЛЯ ПЕШЕХОДОВ



Пешеходный переход



Подземный
пешеходный
переход

Надземный
пешеходный
переход



Пешеходная
дорожка



Пешеходная
и велосипедная
дорожка с совмещенным
движением



Пешеходная
и велосипедная
дорожка с разделением движения



ДОРОЖНЫЕ ЗНАКИ ДЛЯ ПЕШЕХОДОВ



**Движение на велосипедах
запрещено**



**Движение пешеходов
запрещено**



Движение на средствах индивидуальной мобильности запрещено

АЗБУКА ПЕШЕХОДА

- ▶ Ходи по тротуарам, придерживаясь правой стороны
- ▶ Переходи дорогу по пешеходным переходам
- ▶ Перед переходом дороги посмотри, нет ли автомобилей
- ▶ Переходи дорогу на зеленый сигнал пешеходного светофора
- ▶ После выхода из автобуса подожди, пока он отъедет от места остановки, найди пешеходный переход и, убедившись в безопасности, перейди дорогу по нему

АЗБУКА ПЕШЕХОДА

- ▶ Используй алгоритм безопасного перехода дороги
«СТОЙ – СМОТРИ – СЛУШАЙ – ДУМАЙ - ИДИ»
- ▶ Не перебегай дорогу перед близко идущим автомобилем
- ▶ Не выбегай неожиданно на дорогу
- ▶ Не играй вблизи и на дороге

А ДЛЯ ВОДИТЕЛЕЙ?



АЗБУКА ВОДИТЕЛЯ

ПЕРЕД ПОЕЗДКОЙ

- ▶ Осмотреть транспортное средство (в том числе велосипед) и убедиться в том, что оно исправно
- ▶ Убрать или закрепить в салоне вещи
- ▶ Проверить наличие необходимых документов (водительское удостоверение, регистрационные документы)
- ▶ Пристегнуться самому и проконтролировать, чтобы пассажиры пристегнулись штатными ремнями безопасности
- ▶ Запустить двигатель
- ▶ Включить свет фар

ВО ВРЕМЯ ПОЕЗДКИ

- ▶ Подавать сигналы перед маневрами
- ▶ Соблюдать скоростной режим
- ▶ Не отвлекаться и не пользоваться телефоном

ФИЗМИНУТКА !!!

ОТГАДАЙТЕ ЗАГАДКУ

Двери, окна, но не дом.

Есть сиденья даже в нем.


Фары светят, как глаза,

Есть четыре колеса.

Из-под них клубится пыль.

Это что? ...

АВТОМОБИЛЬ!



РЕКОМЕНДАЦИИ ДЕТЯМ-ПАССАЖИРАМ



Напомни взрослым, чтобы они пристегнули тебя в детском удерживающем устройстве (автокресле) или пристегнись самостоятельно

РЕКОМЕНДАЦИИ ДЕТЯМ-ПАССАЖИРАМ



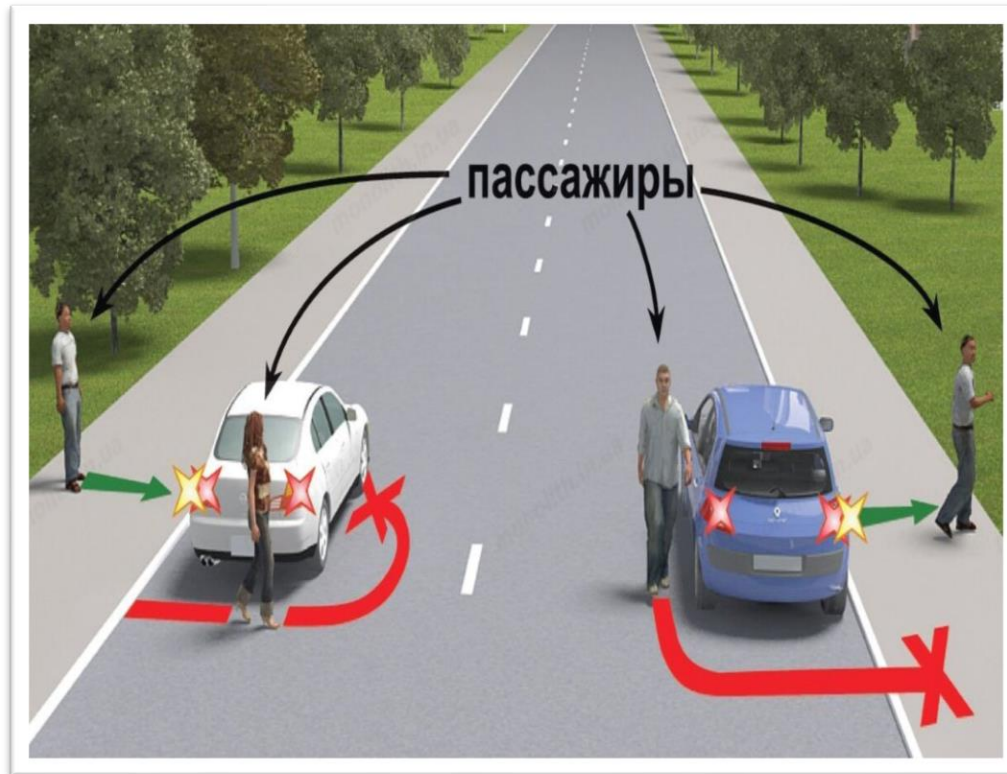
Не отвлекай водителя от управления транспортным средством во время его движения

РЕКОМЕНДАЦИИ ДЕТЯМ-ПАССАЖИРАМ



Не открывай двери транспортного средства во время его движения и не высовывайся из окна

РЕКОМЕНДАЦИИ ДЕТЯМ-ПАССАЖИРАМ



Выходи из транспортного средства со стороны тротуара (или обочины) под контролем взрослых

РЕБЯТА!

**СОБЛЮДАЙТЕ ПРАВИЛА
ДОРОЖНОГО ДВИЖЕНИЯ!**